



**JETZT
ANMELDEN**




**GROSSES
ERREICHEN**

ADLER

In unseren Adern fließt Farbe.

ADLER AKADEMIE 2024
HOLZVERARBEITER



Dieses Jahr helfen wir Ihnen, mit der ADLER Akademie Großes zu erreichen. Egal ob Sie Ihre Mitarbeiter schulen oder sich selbst weiterbilden möchten – mit der ADLER Akademie sind Sie bestens gerüstet, Ihre Ziele zu erreichen und zu übertreffen:

GROSS ist unser Know-How zu Themen wie Nachhaltigkeit, Brandschutz und vielen mehr.

GRÖßER werden Ihre Erfolge sein, nachdem Sie unsere umfangreichen Kurse besucht haben.

AM GRÖSSTEN ist die Auswahl an Seminaren. Von der Lizenz zum Lackieren bis hin zur Farbmatrik und Ihrer individuell gestalteten Fortbildung.

Aber auch durch unsere Klassiker der ADLER Akademie haben Sie die Chance, GANZ GROSS RAUSZUKOMMEN: Denn unsere bewährten Seminare zum Thema Beizen, natürliche Oberflächen-Veredelung oder Effekt-lackierung gehören nicht umsonst zu den ADLER Topsellern.

Unser Kursangebot richtet sich an alle Oberflächen-Verantwortlichen: von Tischlern über industrielle Verarbeiter bis hin zu Fenster- und Haustürenherstellern.

Wir freuen uns auf Ihre Anmeldung!



Andrea Berghofer
Geschäftsführerin ADLER-Werk Lackfabrik



In unseren Adern fließt Farbe.

SEMINARÜBERSICHT

INFORMATION	4
TRAINERTEAM	5
SEMINARE	
1 Moderne Heizsysteme 2024: Von klassisch bis trendy, von farbig bis natürlich	6
2 Natürlich geschützt mit matten und geölten Oberflächen	7
3 Einzigartige Möbel-Oberflächen: ADLER Effektlacke	8
4 Von Lösemittel auf Wasser: Umsteigen leicht gemacht	9
5 Lizenz zum Lackieren: Mit ADLER zum Lackiermeister	10
6 Lackieren to go: Ihr individuelles Oberflächen-Coaching	11
7 Lackierer-Eignungsnachweis für die industrielle Beschichtung von Holzfenstern und -türen	12
8 Haustüren mit Stil: Schutz und Schönheit in einem	13
9 Holz im Fokus - Schutz für den Außenbereich inklusive Brandschutzsysteme	14
10 Hochkarätige Beschichtung von Fenstern: Natürlichkeit und Premium-Schutz	15
11 Farbmeterik im Fokus	16
12 Wir lassen nichts anbrennen: Erstklassiger Brandschutz mit Pyrolan	17
13 DIPA Academy: Digital decor printing compass course	18
ANMELDUNG	19
PROFI-ZUBEHÖR	20



INFORMATION

ANMELDUNG

Anmelden können Sie sich online unter www.adler-lacke.com (Seminare), per Mail an desiree.gorfer@adler-lacke.com bzw. akademie@adler-lacke.com. Anmeldeschluss, wenn nicht anders angegeben, ist zwei Wochen vor Kursbeginn. Anmeldungen werden in der Reihenfolge ihres Eingangs berücksichtigt. **Bei Anmeldung bis zum 31. Dezember 2023 ist die Teilnahme für eine Person pro Betrieb, mit Ausnahme von Seminar 6, 7, 12 und 13 sowie den Webinaren, kostenlos.** Die Anmeldung zum Seminar 6 erfolgt direkt beim zuständigen ADLER Außendienstmitarbeiter.

STORNOBEDINGUNGEN

Stornierungen erfolgen bis zu zwei Wochen vor dem Seminar kostenlos, bei späteren Stornierungen wird die volle Seminargebühr verrechnet. Wir bitten dafür um Ihr Verständnis.

TEILNAHMEBESTÄTIGUNG

Jeder Teilnehmer erhält nach erfolgreicher Kursteilnahme ein auf ihn persönlich ausgestelltes ADLER Akademie Abschluss-Zertifikat.

TEILNEHMERZAHL

Damit jeder Seminarteilnehmer den höchsten Nutzen aus unseren Veranstaltungen zieht, müssen wir die Teilnehmeranzahl beschränken. Die maximale Teilnehmerzahl für Veranstaltungen in Schwaz liegt bei 12 Personen. Bei den Seminaren 1 bis 5 wird am Standort Schwaz auf eine Mindestteilnehmerzahl verzichtet. Hingegen bei den Seminaren 7 bis 12 findet das Seminar ab einer Teilnehmerzahl von 5 Personen statt. In den Servicestützpunkten ist die Teilnehmerzahl auf 5 – 8 Personen beschränkt. Die maximale Teilnehmerzahl beim Seminar „Lackieren to go: Ihr individuelles Oberflächen-Coaching“ wird mit dem jeweiligen Außendienstmitarbeiter direkt abgestimmt. Teilnehmeranzahl pro Firma maximal 2 Personen, mit Ausnahme von Seminar 6 und den Webinaren (hier gibt es keine Begrenzung). Bei mehr als 8 Anmeldungen (außerhalb von Schwaz) bzw. 10 Anmeldungen (Schwaz) wird nur ein Teilnehmer pro Firma zugelassen.

GEBÜHREN, RECHNUNGSLEGUNG

Die Seminargebühren verstehen sich zuzüglich der gesetzlichen Mehrwertsteuer und sind nach Rechnungserhalt ohne Abzüge zu begleichen.

HAFTUNG

Bei Ausfall eines Seminars wegen zu geringer Teilnehmeranzahl, Krankheit des Trainers, höherer Gewalt (Covid-19) oder sonstiger unvorhersehbarer Ereignisse besteht kein Anspruch auf Durchführung der Veranstaltung. Bereits überwiesene Seminargebühren werden in diesem Fall rückerstattet.

SEMINARZEITEN

Die Seminare beginnen im ADLER-Werk sowie im ADLER-Servicestützpunkt in der Regel jeweils um 08:00 Uhr und enden je nach Kursort und sonstigen Gegebenheiten zu unterschiedlichen Zeitpunkten im Laufe des Nachmittags (ca. 16:00 Uhr). Die Seminarzeit zum Seminar 6 wird mit dem jeweiligen Kunden vereinbart. Die Seminarzeiten im Stützpunkt Herford (Seminar 1-5) sind 09:00 – ca. 16:00 Uhr.

COVID-19 MASSNAHMEN

Bitte halten Sie sich an die zum Zeitpunkt geltenden gesetzlichen Bestimmungen.

Wir möchten Sie darauf hinweisen, dass wir im Rahmen unserer Presse- und Öffentlichkeitsarbeit sowie unserer Marketingaktivitäten regelmäßig über unsere Seminare berichten und dafür gegebenenfalls auch Fotoaufnahmen von unseren Seminaren und deren Teilnehmer/-innen anfertigen und veröffentlichen.

WIR SIND GERNE FÜR SIE DA!

Wenn Sie nähere Informationen zu den Veranstaltungen benötigen, kontaktieren Sie bitte unsere Mitarbeiterin:



DESIREE GORFER
Sekretariat Forschung und Entwicklung
Tel. +43 / 5242 / 6922-302
akademie@adler-lacke.com
desiree.gorfer@adler-lacke.com



In unseren Adern fließt Farbe.

DAS TRAINERTEAM



HANS-PETER THALER

Lehre als Tischler, mehrere Jahre als Bau- und Möbeltischler tätig. Seit 1990 bei ADLER als Anwendungstechniker für Möbeloberflächen und Verantwortlicher für den Bereich Schulung und technische Beratung tätig.



MARIO MENGHIN

Lehre als Tischler, mehrere Jahre Inhaber einer Bau- und Möbeltischlerei. Seit 2011 bei ADLER als Anwendungstechniker für Möbeloberflächen und Verantwortlicher für den Bereich Schulung und technische Beratung tätig.



JAN SCHWÄMMLE

Ausbildung als Maler und Lackierer. Fünf Jahre Tätigkeit in dem Berufsfeld. Von 2013 bis 2018 Weiterbildung zum Maler- und Lackiermeister. Seit 2020 bei Adler als Technischer Außendienst für Beschichtung von Fenster/Holzbau und Bautenschutz.



MANUEL MATHES

Ausbildung zum Maler- und Lackierergesellen. 2009–2011 Weiterbildung zum Malermeister. Mehrere Jahre Anwendungstechniker in der Parkettbranche. Seit 2018 bei ADLER als Anwendungstechniker für Möbeloberflächen und Verantwortlicher für den Bereich Schulung und technische Beratung tätig.



DZENAN IMAMOVIC

Ausbildung als Techniker, seit 2013 in der Kundenberatung bei ADLER tätig. Als Anwendungstechniker zuständig für die Schulungen in den Bereichen Bauten, Fenster und Holzbau.



MARCO DOSSENBACH

Lehre als Tischler/Schreiner. Mehrere Jahre als Bau und Möbelschreiner tätig. Weiterbildung zum Oberflächenspezialisten. Seit 2019 bei ADLER als Anwendungstechniker für Möbeloberflächen/Industrie-Beschichtung und Verantwortlicher für den Bereich Schulung.



FLORIAN STOCKER

Ausbildung als Chemielabortechniker bei ADLER. Von 2007 bis 2009 Weiterbildung zum Werkmeister für Technische Chemie. Bis 2009 tätig in der ADLER Entwicklungsgruppe mit Fokus auf PUR-Lacke. Seither Experte für Farbmessung in der Coloristik.



Seminar
1

MODERNE BEIZSYSTEME 2024: VON KLASSISCH BIS TRENDY, VON FARBIG BIS NATÜRLICH



INHALTE

Ob positiv gebeizt, holzbetonend, egalisierend oder farbig jedes Holzmöbel wird erst durch die richtige Oberflächengestaltung zu einem hochwertigen Einzelstück. Beizen bieten zahlreiche Gestaltungsmöglichkeiten mit unterschiedlicher Farbgebung und Effekten, von klassisch über trendy bis hin zum verbrannt aussehenden Almhüttenlook.

Lernen Sie anhand von verschiedenen Musterbeispielen den richtigen Umgang mit Beizen sowie die Farbtonvielfalt der ADLER Beizsysteme besser kennen. Sie erhalten Informationen und praktische Tipps, die Sie dann auch gleich in der Praxis ausprobieren können.

Besonderes Augenmerk kommt den Trendbeizen Arova Alpin, Arova Style und Arova Flex zu. Von eleganten Grauschattierungen über alpinen Look bis hin zu trendigen Farbtönen – mit dem Erlernen dieser Beizsysteme schaffen Sie moderne Akzente in jedem Wohnbereich!



ZIELGRUPPE

Tischler & Schreiner | Oberflächen-Verantwortliche



TRAINER

Hans-Peter Thaler | Mario Menghin | Manuel Mathes | Marco Dossenbach



TERMINE / ORT

23. Januar 2024	Herford, ADLER Servicestützpunkt (DE)
12. März 2024	Schwaz, ADLER-Werk (AT)
14. März 2024	Kalsdorf, ADLER Servicestützpunkt (AT)
18. April 2024	Tuggen, ADLER Servicestützpunkt (CH)
auf Anfrage	Dornstadt, ADLER Servicestützpunkt (DE)



SEMINARKOSTEN

€ 59,00 pro Person zzgl. MwSt.

Die Seminarkosten beinhalten Seminarunterlagen, Mittagessen und Kaffeepausen, ohne Übernachtung. Die Buchung eines Hotels übernehmen wir gerne für Sie. Bei Seminaren in Schwaz wird ein Lackier-Overall zur Verfügung gestellt.



In unseren Adern fließt Farbe.

Seminar

2

NATÜRLICH GESCHÜTZT MIT MATTEN UND GEÖLTEN OBERFLÄCHEN



INHALTE

Natürliche Oberflächen liegen voll im Trend. Besonders matte Oberflächen vereinen Eleganz und Gemütlichkeit und erfreuen sich zunehmender Beliebtheit. Leider sind matte Oberflächen recht empfindlich und Fingerabdrücke oder Kratzer könnten die Freude an einem neuen Möbelstück rasch trüben – gäbe es da nicht die hochwertigen Natureffekt-lacke von ADLER, die Möbel effektiv davor schützen. Dasselbe gilt auch für mit den ADLER-Ölen geschützte Oberflächen.

In diesem Seminar nehmen wir Sie mit auf eine Reise zur natürlichen Oberflächen-Veredelung. Unter dem Motto „natürlich ja, aber ungeschützt nein“ lernen Sie die verschiedensten Möglichkeiten kennen, Holz zu schützen und dabei seinen natürlichen Charakter zu bewahren.

Themeninhalte auf einen Blick:

- Natureffektlacke
- Ölen & Wachsen für den Profi
- Beizen & Ölen – die kreative Kombination



ZIELGRUPPE

Tischler & Schreiner | Oberflächen-Verantwortliche | Planer



TRAINER

Hans-Peter Thaler | Mario Menghin | Manuel Mathes | Marco Dossenbach



TERMINE / ORT

08. Februar 2024	Herford, ADLER Servicestützpunkt (DE)
26. März 2024	Schwaz, ADLER-Werk (AT)
29. März 2024	Webinar
16. Mai 2024	Tuggen, ADLER Servicestützpunkt (CH)
auf Anfrage	Dornstadt, ADLER Servicestützpunkt (DE)




SEMINARKOSTEN

€ 59,00 pro Person zzgl. MwSt.

Die Seminarkosten beinhalten Seminarunterlagen, Mittagessen und Kaffeepausen, ohne Übernachtung. Die Buchung eines Hotels übernehmen wir gerne für Sie. Bei Seminaren in Schwaz wird ein Lackier-Overall zur Verfügung gestellt.



Vorgeschmack auf die Praxis!
Video Legno Dura-Öl und
Legno Aqua-ÖL



Seminar

3

EINZIGARTIGE MÖBEL-OBERFLÄCHEN: ADLER EFFEKTLACKE



INHALTE

Eine Küche mit Eisen-Fronten? Eine Tür aus Beton? Möbel mit Rosteffekt? Die ADLER Produktpalette macht es möglich, zahlreiche unterschiedliche Effekte auf Möbel- und Holzoberflächen zu zaubern. Immer mehr Kunden verlangen nach Oberflächen mit einzigartigem Charakter. Durch die Verwendung der innovativen ADLER Effektlackierungen können Sie sich gezielt von Ihren Mitbewerbern abheben.

In diesem Seminar zeigen Ihnen die ADLER Lackierprofis, wie Sie hochwertige Effekte realisieren. Sie werden gemeinsam Echt-/Buntmetall-, Rost- und Echtbetoneffekte in der Praxis anwenden und Holzoberflächen von einer ganz neuen Seite entdecken. Sie lernen auch den neuen Blue-Patina Effekt kennen: Mit dieser sprühbaren Oxidationslösung setzen Sie individuelle Akzente auf Ihren metallbeschichteten Oberflächen.

Mit den ADLER Effekten sind Sie immer einen Schritt voraus!



ZIELGRUPPE

Tischler & Schreiner | Oberflächen-Verantwortliche



TRAINER

Hans-Peter Thaler | Mario Menghin | Manuel Mathes | Marco Dossenbach



TERMINE / ORT

19. März 2024
16. April 2024
23. Mai 2024
auf Anfrage

Herford, ADLER Servicestützpunkt (DE)
Schwaz, ADLER-Werk (AT)
Tuggen, ADLER Servicestützpunkt (CH)
Dornstadt, ADLER Servicestützpunkt (DE)



SEMINARKOSTEN

€ 59,00 pro Person zzgl. MwSt.

Die Seminarkosten beinhalten Seminarunterlagen, Mittagessen und Kaffeepausen, ohne Übernachtung. Die Buchung eines Hotels übernehmen wir gerne für Sie. Bei Seminaren in Schwaz wird ein Lackier-Overall zur Verfügung gestellt.



Vorgeschmack auf die Praxis!
Video Echtbeton Pure-Concrete
und Video Rosteffekt



In unseren Adern fließt Farbe.

Seminar

4

VON LÖSEMITTEL AUF WASSER: UMSTEIGEN LEICHT GEMACHT



INHALTE

Nachhaltig schön und gut, aber wie funktioniert die Umstellung auf umweltfreundliche Wasserlacke und was braucht es dazu? Gern gehen wir gemeinsam mit Ihnen diesen Weg. Dieses Seminar dient dabei als erste Orientierungshilfe.

Nachhaltiges Lackieren beginnt bereits bei der längeren Haltbarkeit, die durch eine effiziente Beschichtung erreicht werden kann. Eine umweltschonende Lackierung kann zudem positiv zur Ökobilanz beitragen. Mit einem äußerst geringen VOC-Gehalt sind ADLER Wasserlacke besonders emissionsarm und umweltfreundlich. Und damit nicht genug – auch die Top-Verarbeitungszeiten und höchste Qualität sprechen für einen Umstieg auf Wasserlacke. Und auch finanziell profitieren Verarbeiter von einer Umstellung, denn durch die Verwendung von Wasserlacken lassen sich auch die Auftragsmengen deutlich reduzieren und damit Kosten sparen.

Überzeugen Sie sich selbst von der Qualität der ADLER Wasserlacke. Stellen Sie heute die Weichen für ein besseres Morgen und melden Sie sich zu diesem Seminar an!



ZIELGRUPPE

Tischler & Schreiner | Oberflächen-Verantwortliche



TRAINER

Manuel Mathes | Hans-Peter Thaler | Mario Menghin



TERMINE / ORT

14. März 2024	Herford, ADLER Servicestützpunkt (DE)
23. April 2024	Schwaz, ADLER-Werk (AT)
07. November 2024	Herford, ADLER Servicestützpunkt (DE)
auf Anfrage	Dornstadt, ADLER Servicestützpunkt (DE)



SEMINARKOSTEN

€ 59,00 pro Person zzgl. MwSt.

Die Seminarkosten beinhalten Seminarunterlagen, Mittagessen und Kaffeepausen, ohne Übernachtung. Die Buchung eines Hotels übernehmen wir gerne für Sie. Bei Seminaren in Schwaz wird ein Lackier-Overall zur Verfügung gestellt.



Warum heute die Weichen
für morgen stellen?
Video Wasserlacke sind die Zukunft



Seminar

5

LIZENZ ZUM LACKIEREN: MIT ADLER ZUM LACKIERMEISTER



INHALTE

Richtiges Lackieren beginnt nicht erst beim Öffnen der Lackdose, sondern bereits bei der Vorbereitung. Das beginnt bei der Kenntnis der technischen Merkblätter und Sicherheitsdatenblätter und der Vorbereitung des Untergrundes. Ebenso müssen die Rahmenbedingungen im Lackierraum wie Ausstattung, Temperatur und Luftfeuchtigkeit sowie die Einstellung der Applikationsgeräte perfekt aufeinander abgestimmt werden. Der Einsatz des richtigen Lackmaterials ist ebenso ein wichtiger Punkt, um fehlerfreie Oberflächen anzufertigen.

All dieses Wissen wird im Seminar vermittelt und durch selbstständig auszuführende Arbeitsschritte verinnerlicht. Durch diesen Praxisbezug sind die Seminarteilnehmer am Ende des Kurses in der Lage, die perfekte Oberfläche zu lackieren.

Melden Sie sich daher noch heute an, erhalten Sie die Lizenz zum Lackieren und werden Sie zum ADLER Lackiermeister!



NACHWEIS

Nach einem Wissenscheck haben Sie die Möglichkeit, das Zertifikat für den „ADLER-Lackiermeister – Lizenz zum Lackieren“ zu erwerben.



ZIELGRUPPE

Tischler & Schreiner | Oberflächen-Verantwortliche

Achtung: keine Vorkenntnisse notwendig



TRAINER

Manuel Mathes | Hans-Peter Thaler | Mario Menghin



TERMINE / ORT

16. April 2024

07. Mai 2024

05. November 2024

auf Anfrage

Herford, ADLER Servicestützpunkt (DE)

Schwaz, ADLER-Werk (AT)

Herford, ADLER Servicestützpunkt (DE)

Dornstadt, ADLER Servicestützpunkt (DE)



SEMINARKOSTEN

€ 59,00 pro Person zzgl. MwSt.

Die Seminarkosten beinhalten Seminarunterlagen, Mittagessen und Kaffeepausen, ohne Übernachtung. Die Buchung eines Hotels übernehmen wir gerne für Sie. Bei Seminaren in Schwaz wird ein Lackier-Overall zur Verfügung gestellt.



In unseren Adern fließt Farbe.

Seminar

6

LACKIEREN TO GO: IHR INDIVIDUELLES OBERFLÄCHEN-COACHING



INHALTE

Mit unserem Angebot „Lackieren to go“ **mobilisieren** wir unsere Seminare für Sie und gehen **flexibel** auf Ihre Wünsche und Anliegen ein. Frei von Ort und Zeit können Sie sich Ihr Seminar ganz nach Ihren Bedürfnissen und Betriebszeiten einteilen. Das gilt auch für die Inhalte des Seminars – stellen Sie sich Ihr Kursangebot selbst ganz nach Ihren Interessen zusammen. Von Kursen mit Fokus auf spezielle Inhalte wie beispielsweise der Umstellung von Lösemittel- auf Wasserlacke oder Themen wie Hochglanz- oder Glaslackierung: Wir unterstützen Sie gerne und gehen genau auf das ein, was Sie tatsächlich brauchen!

Sie brauchen Hilfe bei der Planung der Seminarinhalte? Reden Sie mit Ihrem ADLER Außendienstmitarbeiter über Ihre Vorstellungen – er wird Ihnen gerne bei der Zusammenstellung der für Sie interessanten Themengebiete helfen.

Kontaktieren Sie Ihren ADLER Außendienstmitarbeiter für eine Terminvereinbarung!



ZIELGRUPPE

Lackierer | Oberflächen-Verantwortliche



TRAINER

Hans-Peter Thaler | Mario Menghin | Manuel Mathes
Dzenan Imamovic | Marco Dossenbach | Jan Schwämmle



TERMIN/ANMELDUNG

Direkt bei Ihrem ADLER Außendienstmitarbeiter



SEMINARKOSTEN

Richtwert ca. € 590,00 zzgl. MwSt.

Die Seminarkosten beinhalten Seminarunterlagen, Mittagessen und Kaffeepausen, ohne Übernachtung. Die Buchung eines Hotels übernehmen wir gerne für Sie. Bei Seminaren in Schwaz wird ein Lackier-Overall zur Verfügung gestellt.



**JETZT IHR OPTIMALES
SEMINAR
ZUSAMMENSTELLEN!**



Seminar

7

LACKIERER-EIGNUNGSNACHWEIS FÜR DIE INDUSTRIELLE BESCHICHTUNG VON HOLZFENSTERN UND -TÜREN



INHALTE

Reproduzierbare, einwandfreie Beschichtungen sind Voraussetzung für eine lange Lebensdauer von Fenstern bzw. Haustüren und somit für zufriedene Kunden. Ziel dieser eintägigen praxisnahen Schulung ist die Vermittlung des neuesten Stands der Technik bei der industriellen Beschichtung, um optimale Oberflächenqualität dauerhaft gewährleisten zu können. Neben neuesten Verarbeitungsweisen und Techniken werden auch Methoden zur Qualitätssicherung, z.B. Schichtstärkenmessungen, in Theorie und Praxis gezeigt. Weiters wird erläutert, wie Geräte- und Materialfehler rasch erkannt und behoben werden können.

Ziel dieses Seminars ist es Qualitätsbewusstsein auf Seiten der Verarbeiter zu schaffen und somit langfristig die Qualitätssicherung im eigenen Unternehmen zu gewährleisten. Die Teilnehmer erhalten ausführliche Seminarunterlagen als Nachschlagewerk für die tägliche Arbeit im Betrieb.



NACHWEIS

Als Nachweis wird bei erfolgreicher Teilnahme ein Zertifikat ausgestellt. Die Ausstellung der Zertifikate für die Schulungsteilnehmer obliegt dem VDL.



ZIELGRUPPE

Lackierer der Fenster- & Haustürenindustrie



TRAINER

Dzenan Imamovic



TERMINE / ORT

27. Februar 2024 Schwaz, ADLER-Werk (AT)



SEMINARKOSTEN

Vom VDL (Verband d. deutschen Lack- und Druckfarbenindustrie) werden **€ 75,00 pro Person zzgl. MwSt. bzw. für jede weitere Person € 50,00 zzgl. MwSt.** für die Zertifikatsausstellung verrechnet. Die Kosten für das Mittagessen bzw. Abendessen inkl. Übernachtung werden von ADLER getragen. Das Abendessen findet immer am Vortag statt. Bitte um Bekanntgabe falls Sie keine Übernachtungsmöglichkeit benötigen und daher auch nicht am Abendessen teilnehmen können. Bei Seminaren in Schwaz wird ein Lackier-Overall zur Verfügung gestellt.



In unseren Adern fließt Farbe.

Seminar

8

HAUSTÜREN MIT STIL: SCHUTZ UND SCHÖNHEIT IN EINEM



INHALTE

Die Haustüre ist mehr als nur ein funktionales Bauteil – sie ist die Visitenkarte jeden Hauses und maßgeblich für den ersten Eindruck verantwortlich.

Im Rahmen dieses Seminars erarbeiten Sie, wie eine optisch ansprechende Oberfläche mit verschiedenen Lackaufbauten hergestellt wird. Zudem lernen Sie das neue, verbesserte Aquawood Protor-System kennen. Dieses innovative 2K-System wird den höchsten Ansprüchen an Qualität gerecht und sorgt gleichzeitig für geringere Materialkosten und einfachere Verarbeitung.

Natürlich lassen sich mit dem Protor-System auch verschiedenste Oberflächeneffekte realisieren. Diese gefragten Effektlackierungen lernen Sie im Seminar in der Praxis kennen. Von stilvollen Haustüren in Metall- und Betonoptik bis zu rustikalem Design – das Seminar zeigt Ihnen die vielfältigen Möglichkeiten, eine Haustüre zu gestalten. Zusätzlich nehmen Sie wertvolle Tipps für die korrekte Pflege von Haustüren mit auf den Weg.



ZIELGRUPPE

Tischler & Schreiner | Oberflächen-Verantwortliche der Haustürenindustrie



TRAINER

Jan Schwämmle | Dzenan Imamovic



TERMINE / ORT

12. März 2024	Herford, ADLER Servicestützpunkt (DE)
19. März 2024	Dornstadt, ADLER Servicestützpunkt (DE)
04. April 2024	Schwaz, ADLER-Werk (AT)




SEMINARKOSTEN

€ 59,00 pro Person zzgl. MwSt.

Die Seminarkosten beinhalten Seminarunterlagen, Mittagessen und Kaffeepausen, ohne Übernachtung. Die Buchung eines Hotels übernehmen wir gerne für Sie. Bei Seminaren in Schwaz wird ein Lackier-Overall zur Verfügung gestellt.



© Fügenschuh Hrdlovics Architekten / Günter Richard Wett



Seminar

9

HOLZ IM FOKUS - SCHUTZ FÜR DEN AUSSENBEREICH INKLUSIVE BRANDSCHUTZSYSTEME



INHALTE

Im Mittelpunkt dieses Seminars steht der perfekte Schutz des natürlichen Werkstoffes Holz im Außenbereich. Mit diesem umfassenden Seminar gewinnen Sie noch mehr Sicherheit für die tägliche Arbeit. Unser erfahrener Anwendungstechniker erklärt Ihnen die passenden Aufbauten bei Neu- und Renovieranstrichen inklusive vorhergehender Objektanalyse und Vorbehandlung.

Einen weiteren Schwerpunkt bilden die neuen Pyrolan Brandschutz-Beschichtungen mit geprüfter Sicherheit nach den geltenden europäischen Normen. So können die hohen gesetzlichen Ansprüche im Bereich Brandschutz im Holzbau erfüllt werden. Lernen Sie auch die nachhaltigen Alternativen von ADLER kennen und erfahren Sie alles über das neue Nachhaltigkeits-Label green, das die umweltfreundlichsten Produkte von ADLER kennzeichnet. Interessante Einblicke in die aktuellen Trends im Bereich Holzschutz runden das Seminar ab.



ZIELGRUPPE

Tischler & Schreiner | Holzbauer & Zimmerer



TRAINER

Jan Schwämmle | Dzenan Imamovic



TERMINE / ORT

06. Februar 2024 Schwaz, ADLER-Werk (AT)
09. April 2024 Dornstadt, ADLER Servicestützpunkt (DE)
23. April 2024 Herford, ADLER Servicestützpunkt (DE)



SEMINARKOSTEN

€ 59,00 pro Person zzgl. MwSt.

Die Seminarkosten beinhalten Seminarunterlagen, Mittagessen und Kaffeepausen, ohne Übernachtung. Die Buchung eines Hotels übernehmen wir gerne für Sie. Bei Seminaren in Schwaz wird ein Lackier-Overall zur Verfügung gestellt.



In unseren Adern fließt Farbe.

Seminar

10

HOCHKARÄTIGE BESCHICHTUNG VON FENSTERN: NATÜRLICHKEIT UND PREMIUM-SCHUTZ



INHALTE

Ein Fenster muss jeder Witterung standhalten und ist somit ständig anspruchsvollen Bedingungen ausgesetzt. Vor allem in den Alpen herrschen raue Klimaverhältnisse. Daher setzt ADLER bei seinen Fensterbeschichtungen auf Langlebigkeit und natürliche Schönheit. Das gilt auch für den neuen ADLER Histo-Systemaufbau, mit dem historische Kasten- und Verbundfenster wieder in neuem Licht erstrahlen. Denn neu ist nicht immer besser und manchmal lohnt es sich – ganz im Sinne der Nachhaltigkeit – Altes und Bewährtes zu erhalten.

In diesem Seminar lernen Sie aber auch die neuesten Trends im Fensterbeschichtungsbereich kennen. Ein Highlight ist dabei das hochkarätige 2K-Beschichtungssystem Aquawood Diamond – die ADLER Premium-Lösung für Holzfenster. Überzeugen Sie sich außerdem von den neuen Endbeschichtungen wie dem natürlichen Aquawood Nativa, dem effektvollen Aquawood Finapro Carat und dem nachhaltigen Aquawood Natureffekt.

Wertvolle Tipps und Tricks für die richtige Pflege von Fenstern ergänzen das informative Angebot.



ZIELGRUPPE

Tischler & Schreiner | Oberflächen-Verantwortliche der Fensterindustrie



TRAINER

Dzenan Imamovic | Jan Schwämmle



TERMINE / ORT

13. März 2024 Herford, ADLER Servicestützpunkt (DE)
20. März 2024 Dornstadt, ADLER Servicestützpunkt (DE)
11. Juni 2024 Schwaz, ADLER-Werk (AT)



SEMINARKOSTEN

€ 59,00 pro Person zzgl. MwSt.

Die Seminarkosten beinhalten Seminarunterlagen, Mittagessen und Kaffeepausen, ohne Übernachtung. Die Buchung eines Hotels übernehmen wir gerne für Sie. Bei Seminaren in Schwaz wird ein Lackier-Overall zur Verfügung gestellt.



© ADLER / Daniel Gebhart de Koekkoek



Seminar

11

FARBMETRIK IM FOKUS



INHALTE

Grundlegend bei der Herstellung industriell gefertigter Küchen und Möbelteilen ist ein hochwertiger Lackaufbau in einer guten Farbtonqualität. Aber wie entsteht dieser Farbton und wie kommt dieser auf der Oberfläche zustande? Wie kann ein Produkt kontinuierlich mit demselben Farbton gleichbleibender Beschaffenheit produziert werden? Und wie wird der Farbton analytisch erfasst? Antworten auf all diese Fragen erhalten Sie in diesem Kurs!

Neben den Grundlagen der Coloristik, werden Ihnen die Besonderheiten und die Anwendungsmöglichkeiten von Messgeräten nähergebracht. Zudem bekommen Sie einen Einblick in die Entstehung eines Farbtones in der Coloristik. Werfen Sie auch einen Blick hinter die Kulissen einer Lackfabrik und sehen Sie selbst, wie Lacke produziert werden.



ZIELGRUPPE

Oberflächen-Verantwortliche der Industrie



TRAINER

Florian Stocker



TERMINE / ORT

08. Februar 2024 Schwaz, ADLER-Werk (AT)



SEMINARKOSTEN

€ 59,00 pro Person zzgl. MwSt.

Die Seminarkosten beinhalten Seminarunterlagen, Mittagessen und Kaffeepausen, ohne Übernachtung. Die Buchung eines Hotels übernehmen wir gerne für Sie. Bei Seminaren in Schwaz wird ein Lackier-Overall zur Verfügung gestellt.



In unseren Adern fließt Farbe.

Seminar

12

WIR LASSEN NICHTS ANBRENNEN: ERSTKLASSIGER BRANDSCHUTZ MIT PYROLAN



INHALTE

Wenn es um Brandschutz geht, setzen wir neue Maßstäbe und sorgen dafür, dass Sie und Ihre Umgebung optimal geschützt sind. Unsere Produkte erfüllen die höchsten europäischen Normen für Brandschutz-Beschichtungen und bieten somit eine unvergleichliche Sicherheitslösung. Mit den Pyrolan-Produkten von ADLER können Sie sich sicher sein, dass Sie auf dem neuesten Stand der Technik sind. Unsere Schulungen berücksichtigen aktuelle Entwicklungen in der Brandschutztechnologie und gehen auf individuelle Anforderungen ein.

Unsere erfahrenen Experten führen Sie durch einen halbtägigen praxisorientierten Workshop, in dem Sie die vielseitigen Anwendungsmöglichkeiten von Pyrolan kennenlernen werden. Ob für öffentliche Gebäude, Büros, Industrieanlagen oder sogar im privaten Bereich – unsere Schulungen geben Ihnen das nötige Rüstzeug, um Brandschutzlösungen maßgeschneidert und effektiv einzusetzen.



ZIELGRUPPE

Tischler & Schreiner | Oberflächen-Verantwortliche im Holzbau Gewerbe



TRAINER

Dzenan Imamovic | Jan Schwämmle



TERMINE / ORT

24. April 2024

08. Oktober 2024 (Halbtagesseminar)

Herford, ADLER Servicestützpunkt (DE)

Schwaz, ADLER-Werk (AT)



SEMINARKOSTEN

kostenlos

Die Seminarkosten beinhalten Seminarunterlagen, Mittagessen und Kaffeepausen, ohne Übernachtung. Die Buchung eines Hotels übernehmen wir gerne für Sie.

DIPA ACADEMY: DIGITAL DECOR PRINTING COMPASS COURSE



INHALTE

Der Digital Decor Printing Compass Course (DDP Compass Course) ist ein 3,5-tägiger, umfangreicher Kurs, der in rund 30 Stunden umfassendes Wissen entlang der Wertschöpfungskette der digitalen Oberflächendekoration vermittelt. Der Schwerpunkt des Kurses liegt auf dem digitalen Dekordruck, der Rolle-zu-Rolle und Flachbettdruck mit Inkjet-Technologie umfasst. Wichtige Themen wie Farbmanagement, Tinten, Qualitätssicherung, relevante Anwendungen sowie die neuesten Marktdaten, Branchentrends und Technologienachrichten werden in komprimierter Form vermittelt.

Darüber hinaus behandelt der Kurs Themen wie Business Design, um die Teilnehmer dabei zu unterstützen, Innovationen in ihren Unternehmen voranzutreiben, digitale Transformation und Geschäftsprozessmanagement, Führungsthemen und Nachhaltigkeit, wobei das meiste direkt mit der digitalen Oberflächengestaltung zusammenhängt.



ZIELGRUPPE

Führungskräfte, Projektleiter und andere Entscheidungsträger



TRAINER

DIPA Academy



TERMINE / ORT

07. – 11. November 2024 Feldkirchen, DIPA Academy (AT)



SEMINARKOSTEN

€ 4900,00 pro Person

Die Seminarkosten beinhalten Seminarunterlagen, Essen und Getränke.

Dieses Seminar wird nicht von ADLER durchgeführt.

Anmeldung und weitere Informationen unter info@dipa-academy.com



In unseren Adern fließt Farbe.



ZUR ONLINE-ANMELDUNG

www.adler-lacke.com/seminare

Wir freuen uns über Ihre Online-Anmeldung

MELDEN SIE SICH JETZT AN!

Am einfachsten und schnellsten **online** unter

www.adler-lacke.com/seminare

oder per Mail an

akademie@adler-lacke.com oder **desiree.gorfer@adler-lacke.com**

Wir möchten Sie darauf hinweisen, dass wir im Rahmen unserer Presse und Öffentlichkeitsarbeit sowie unserer Marketingaktivitäten regelmäßig über unsere Seminare berichten und dafür gegebenenfalls auch Fotoaufnahmen von unseren Seminaren und deren Teilnehmer/-innen anfertigen und veröffentlichen. Durch Ihre Anmeldung stimmen Sie dem zu.

ADLER PROFI-ZUBEHÖR

MEHR SORTIMENT. MEHR SERVICE. Von Spritzgeräten, Schleifmitteln, Poliermitteln, Dichtstoffen, Auftragsgeräten und Arbeitsbekleidung bis hin zu Reparatur- und Pflegeprodukten: bei uns findet der Profi alles, was er für sein tägliches Handwerk braucht – und das natürlich in bester ADLER-Qualität!

LACKIERPISTOLE SATAJET 1000 B (RP)

Die SATAjet 1000 B ist der Allrounder unter den Fließbecher-Lackierpistolen. Dank des breiten Düsenspektrums und des vielfältigen Zubehörs wie Druck- und Rührwerksbecher sowie Verlängerungen lassen sich unterschiedlichste Materialien hervorragend verarbeiten.

TECHNISCHE INFORMATIONEN – RP

- Luftbedarf 275,0 l/min
- Max. Lufteingangsdruck 10,0 bar
- Empfohlener Luft - Eingangsfließdruck 2,0 bar
- Empfohlener Lackierabstand 17 - 21 cm
- Düsengröße 1,3 / 1,6 / 1,8 / 2,0 / 3,0
- Düsentechnologie RP



Bezeichnung	Artikelnummer	VE
Lackierpistole SATAjet 1000 B RP Düse 1,3 mm	942200030017	1 Stück
Lackierpistole SATAjet 1000 B RP Düse 1,8 mm	942200030117	1 Stück
Lackierpistole SATAjet 1000 B RP Düse 2,0 mm	942200030217	1 Stück

AIRCOMBI SPRITZGERÄTE

Das kompakte und leistungsstarke Farbspritzgerät ist komplett aus Edelstahl und dadurch sehr robust. Durch hartverchromte Doppelkolben, Ventilkugeln und Hartmetall-Ventilplatten bietet die Pumpe eine hohe Lebensdauer. Die Spritzpistole in eloxiertem Schwarz liegt gut in der Hand und ermöglicht eine hervorragende Oberflächenqualität. Durch die optimierte Luftführung wird eine sehr feine Zerstäubung erreicht und extrem wenig Farbnebel erzeugt. Der Filterwechsel ist ohne Werkzeug möglich. Einsatzbereich: alle wasserbasierten und lösemittelhaltigen Klar- und Buntlacke. Lieferumfang: Edelstahl-Kolbenpumpe 33:1 auf Alu-Dreibein oder mit Wandhalterung, . 7,5 m Softschlauchpaket, Spritzpistole schwarz eloxiert, Zerstäuberkopf mit Düse 0,33 mm Bohrung und 50° Spritzwinkel, mit handlösbarem Filter und Drehgelenk, Trennmittel, Erdungskabel und Bedienungsanleitung.

Bezeichnung	Montage	Artikelnummer	VE
Set mit Ansaugsystem starr (310 SL)	Alu-Dreibein	941100030017	1 Set
	Wandhalterung	941100030027	
Set mit Materialbehälter 6 L (320 SL)	Alu-Dreibein	941100030117	
	Wandhalterung	941100030127	
Set mit Ansaugsystem flexibel (330 SL)	Alu-Dreibein	941100030217	
	Wandhalterung	941100030227	



VKWK: 9558 | VKWK: 971



FLÄCHENFILTER WASSERLACKE

Hochwertiger Filter speziell für die Filtration von wasserbasierten Lackpartikeln in Spritzkabinen. Der Flächenfilter garantiert einen hohen Abscheidegrad bei gleichzeitig tiefem Druckverlust. Dies wird durch seine äußerst feinen, sehr elastischen Glasfasern ermöglicht.

- ✓ **Hohe Speicherkapazität und lange Standzeit**
- ✓ **Hoher Abscheidegrad: wirkungsvoller Schutz für Motoren und Abluftkanäle**
- ✓ **Einsparung von Energiekosten aufgrund der hohen Eigenstabilität**

Größe	Artikelnummer	VE
20 m x 0,75 m	968800030011	1 Rolle
20 m x 1 m	968800030211	1 Rolle



KOAGULIERSET

Das Set dient der Aufbereitung von verschmutztem Farbwasser aus Farbrückgewinnungssystemen, Applikationsgeräten oder Flutanlagen für die fachgerechte Entsorgung im Abwasserkanalnetz. Durch die Zugabe von Flockungsmitteln und Verrühren mit dem Koagulierstab setzt sich das Farbwasser ab und kann gefiltert werden.

- ✓ **einfache Handhabung**
- ✓ **geringe Investitionskosten – hoher Nutzeffekt**
- ✓ **platzsparend**

- INHALT**
- 2 x 30 Liter Kunststoffgebinde
 - 1 Lochblechaufsatz mit Trägerdreieck
 - 10x Grobfilter Faservlies (dünner Filtersack)
 - 1x Feinfilter (dicker Filtersack)
 - 25 kg Flockungsmittel
 - 1 pneumatischer Koagulierstab

Bezeichnung	Artikelnummer	VE
Komplettset	941600030017	1 Set
Feinfilter	941600030117	1 Stück
Grobfilter	941600030217	10 Stück
Flockungsmittel	941600030301	25 kg



AQUAMAXX PLUS

Die Pinsel der Serie Aquamaxx eignen sich hervorragend für Farben und Lacke auf Wasserbasis. Sie liefern ein perfektes Streichergebnis. Die Pinsel sind mit einem ergonomischem Holzstiel und exklusivem Polyester-Filament bestückt.

- ✓ Für Farben und Lacke auf Wasserbasis
- ✓ Hohe Elastizität, formstabil, geschmeidig
- ✓ Hervorragende Farbaufnahme bei gleichmäßiger Farbabgabe
- ✓ Langlebig



Größe	Artikelnummer	VE
40 mm	950800030011	1 Stück
60 mm	950800030111	
100x30 mm	950800030211	

STREICH- UND IMPRÄGNIERMASCHINE

Das perfekte Werkzeug, um Holzelemente in der Werkstatt oder auf der Baustelle zu beschichten. Mit dieser Maschine können Bretter und andere Holzelemente einfach und effektiv bearbeitet werden. Die Maschine ist so konzipiert, dass sie ein bis vier Seiten gleichzeitig streichen kann. Zusätzlich fängt die Maschine überschüssige Farbe oder Lack auf, so dass dieser wiederverwendet werden kann.

- ✓ einfacher Aufbau, Austausch von Ersatzteilen und Reinigung möglich
- ✓ Abmessung 70 x 61 x 127 cm (L x B x H)
- ✓ Leistung: ca. 200m² pro Stunde



Bezeichnung	Artikelnummer	VE
Streich- und Imprägniermaschine	941700030017	1 Stück
Schaumgummiwalzen Ersatz	941700030117	6 Stk./Pkg.
Rollenhalter für Ersatzwalzen	941700030217	4 Stk./Pkg.
Bürsten Ersatz	941700030317	12 Stk./Pkg.
Bürstenhalter	941700030417	8 Stk./Pkg.
Ablasshähne Ersatz	941700030517	3 Stk./Pkg.

AQUA-CLEANER

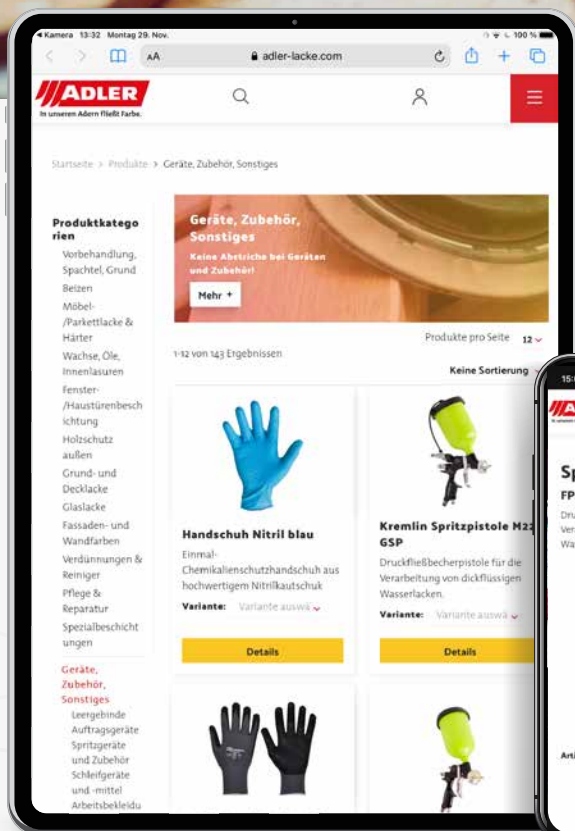
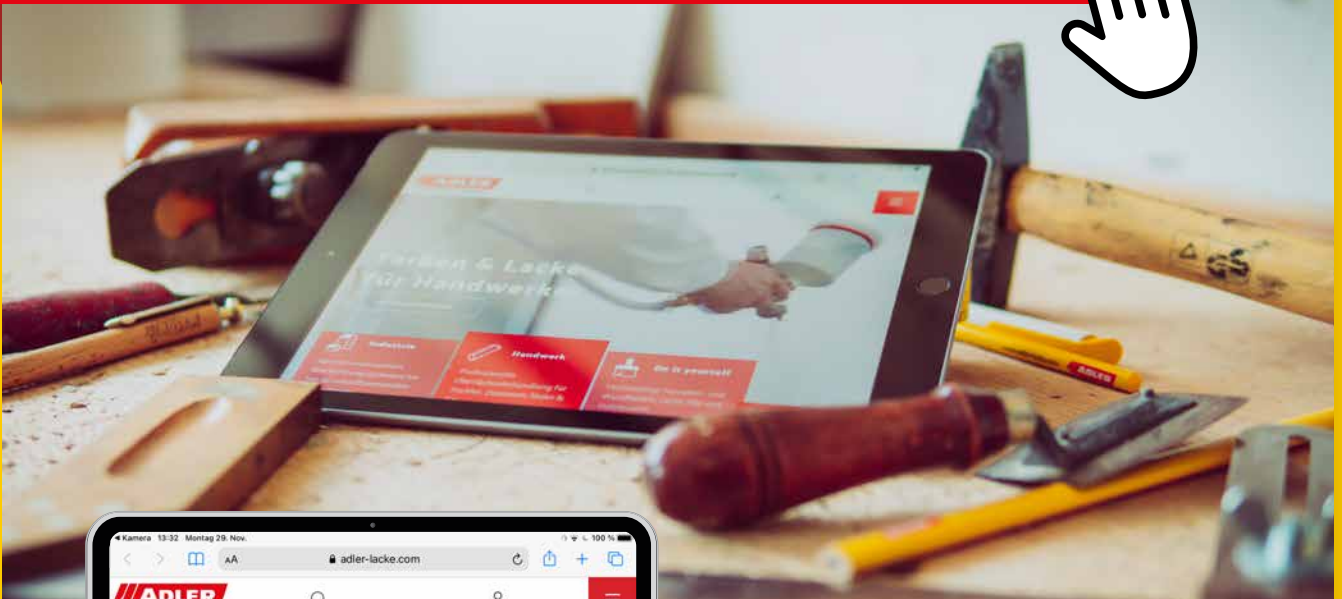
Reinigungslösung mit guter Lösekraft für angetrocknete Wasserlackreste. Zur Reinigung von Spritzgeräten und für die industrielle Reinigung von Applikationsgeräten und Transportbändern wird Aqua-Cleaner 1:1 mit Wasser gemischt.

- ✓ Anwendungsgebiete: Reinigung von Applikationsgeräten, Spritzgeräten, Spritzautomaten und Transportbändern
- ✓ Kleinere rostfreie Arbeitsgeräte können kurzzeitig in das Gemisch Aqua-Cleaner verdünnt mit Wasser eingelegt werden

Artikelnummer	VE
8008010	10 l
8008025	25 l

ADLER-ONLINE SHOP

BESTELLEN SIE GLEICH ONLINE!



www.adler-lacke.com



jetzt direkt bestellen im
ONLINESHOP



In unseren Adern fließt Farbe.

Vor über 85 Jahren hat Johann Berghofer den Grundstein für ADLER gelegt und begonnen, eigene Lacke zu entwickeln. Vieles hat sich seit dieser Zeit verändert, doch eines ist gleich geblieben: Unsere Begeisterung für Farbe, die uns Tag für Tag antreibt, an der perfekten Oberflächenbeschichtung zu arbeiten.

Der Lack liegt uns im Blut – in unseren Adern fließt Farbe.



facebook.com/adlerlacke



instagram.com/adlerlacke_official



youtube.com/@AdlerLacke

ADLER-LACKE.COM

ADLER-Werk Lackfabrik · A-6130 Schwaz/Tirol · Bergwerkstraße 22 · T. +43 5242 6922-0 · info@adler-lacke.com

ADLER Deutschland GmbH · Kunstmühlstr. 14 · D-83026 Rosenheim · T. +49 8031 304 5174 | ADLER Lack AG · Etzelstraße 5 · CH-8856 Tuggen · T. +41 55 465 2121